

Prosimy o usunięcie konturu cięcia z szablonu, zanim wygenerujecie Państwo plik do druku.

**Format danych (wraz z 3 mm spadem):**  
52,4 x 45,4 cm







**Format końcowy:**  
51,8 x 44,8 cm

**Format końcowy (zamknięty):**  
24,8 x 34,6 cm

**spad:**  
3 mm

**Odstęp bezpieczeństwa:**  
4 mm  
Odstęp tekstu/informacji od krawędzi formatu końcowego, zapobiega to obcięciu tekstu.

## Objaśnienie symboli

-  Spadu
-  Kierunek czytania
-  Format końcowy
-  Format danych
-  Tutaj tnijemy/wykrawamy Twój produkt
-  Nie dające się zadrukować

## Zwróć uwagę:

Ustaw jak podano dodatek na spad i odstęp bezpieczeństwa.

Ustaw kolory tła, zdjęcia lub grafiki aż do krawędzi formatu danych.

Podczas produkcji w wyniku docinania, wykrajania lub składania mogą wystąpić tolerancje.

Wskazówki odnośnie danych do druku znajdziesz w menu *Dane do druku* na [www.onlineprinters.pl](http://www.onlineprinters.pl)